

## Vending fra side til side med Careturner og glidestykke under hele kroppen — 2 forslag.




Denne vejledning viser to forslag til hvordan du med brug af Careturners manuelle funktioner og glide under hele kroppen, kan vende en person fra side til side der ikke selv hjælper til.

Able nordic A/S

+45 86 98 24 99 - [kr@ablenordic.dk](mailto:kr@ablenordic.dk) - [www.ablenordic.dk](http://www.ablenordic.dk)

# Vending fra side til side




Aktiver manuel funktion og håndkontrol: tryk 3 sek. på manuel knap til diode lyser grønt.

Eller:

Hvis program P1 eller P2 er aktiveret, kan manuel/pausefunktion også aktiveres ved at trykke på SET tid knappen.

## Forslag 1:

Hæv vingen (pil op) modsat hvor du står, gør det lettere at flytte personen ud til siden.




Træk i glidestykket.

Kryds arm over og bøj ben.

Slå sengehesten op, og gå om på modsatte side af sengen.

Tryk på begge pile op samtidig.

Lav et "kram" så bækkenet er omsluttet af madrassens sider.



# Vending fra side til side




Tryk på pil op og pil ned samtidig eller smart knap.



Personen vendes rundt til sideleje i "krammet".



Tryk pil ned og sænk vingen bag ryggen for at skabe plads.




Er der brug for at få personen længere ud til siden af sengen trækkes i glidestykket.



## Forslag 2:

Personen ligger i midten af sengen. Hæv vingen ( pil op) i den side du står ved ca. 10 grader. Det gør det lettere at vende personen rundt.



Kryds arm og bøj ben.



Vend personen rundt med en hånd på knæet og en under hoften. Ved behov for at få personen længere ud til siden, skubbes på knæ og hofte.

# Vending fra side til side



Vend overkroppen med en hånd på hver skulder.

Sænk vingen igen, tryk pil ned.



## Vending til modsat side gælder for både forslag 1 og 2.


Tryk på begge pile op samtidig til ca. 20 grader.



Stræk øverste arm og ben og personen glider tilbage på ryggen i midten af sengen.



Tryk på smart knap i den side du står i for at vende personen rundt til et halvt sideleje, for færdiggørelse af fx påklædning.



Dette product er CE-mærket i overensstemmelse med direktivet om medicinsk udstyr MDR 2017/745 klasse 1.

